

PORTES CONTEMPORAINES

ALUMINIUM OU PVC




Conception

- MA Monobloc aluminium
- PA Parclosée aluminium
- PP Parclosée PVC



Affirmez votre style


Les dernières tendances sont aux inserts aspect bois, béton ou rouille, rainurages et poignées intégrées. En aluminium ou PVC, nos portes jouent avec les matières et les textures.



Atila
MA




Céleste
MA




Gabin
MA PA PP




Pharell
MA PA PP




Romy
MA



Adèle
MA PA PP



Forest
MA PA PP



Oscar
MA PA PP



Branches
MA PA PP



Éclats
MA PA PP



Paramount
PA PP



Esquisse
PA PP

ORIGINALE

Des portes à composer qui s'adaptent à vos envies : dimension du vitrage, décors... Créez votre porte sur mesure.

PORTES AUTHENTIQUES

ALUMINIUM OU PVC

Conception

MA Monobloc aluminium

PA Parclisée aluminium

PP Parclisée PVC filmé



Émilia

MA **PA** **PP**



Granala

MA **PP**



Janella

MA **PA** **PP**



Janusa

MA **PA** **PP**



Alméda

MA **PA** **PP**



Milo

MA **PA** **PP**




Safira

MA

ORIGINE

LE CHARME DES MENUISERIES D'ANTAN



Aster + Tierce
PA PP



Circée
PA PP



Silène
PA PP



Circée
PA PP



WOODLINE
by Normabale

L'EFFET BOIS RÉALISTE

Imitation tenon-mortaise à l'extérieur pour parfaire le réalisme



Aster
PA PP

LA PORTE FERMIÈRE

Inspirée des anciennes portes de ferme, elle est composée de deux parties et s'ouvre soit toute hauteur, soit à mi-hauteur en décondamnant l'ouvrant supérieur par une rotation du verrou central.

