



# LES Clôtures

PVC



## Ambre

Préserver votre intimité avec la clôture Ambre. Son cadre en aluminium rapporté est la garantie d'une grande robustesse. Elle s'adapte à toutes les formes (droite, chapeau de gendarme, bombée) pour s'accorder à celle de votre portail.



## Agate

Avec son cadre en aluminium rapporté, la clôture Agate s'accordera parfaitement avec tous les portails PVC Résidence ajourés et semi-ajourés. Choisissez les barreaux et sa forme selon vos envies.



Clôture Agate, gamme Iléo.



# Onyx

Onyx clôture votre jardin avec légèreté. Tout en PVC, elle s'adapte à votre style en arborant une forme droite, chapeau de gendarme ou bombée avec des barreaux plats ou stylisés.




Clôture Onyx, portillon et portail Rubis, gamme Résidence, chapeau de gendarme.

# Saphir

Tout en PVC, la clôture Saphir protège votre maison des regards et s'accorde avec l'esthétique des portails PVC de la gamme Iléo.



CLÔTURES PVC



Clôture Onyx, portillon Rubis gamme Iléo, droit, chêne doré.





Clôture Quartz, en 2 lisses.

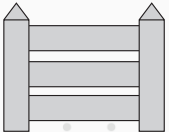

Les lisses :

Quartz Quartz



Droites Inclînées

.....



Jusqu'à 3 lisses en standard

## Quartz & Quartz

Les clôtures Quartz et Quartz ont la particularité d'être modulables sur leurs lisses. Vous choisissez leur nombre et leur inclinaison.



Clôture Quartz, sur-mesure en 4 lisses.





## Intégral

La clôture Intégral s'inspire des persiennes traditionnelles pour proposer un modèle aéré et brise-vue. Elle se décline en 2 tailles de lisses : 80 mm et 120 mm.



## Océane

La Océane est idéale pour tous les portails en PVC. Elle s'adapte à vos périmètres.

