
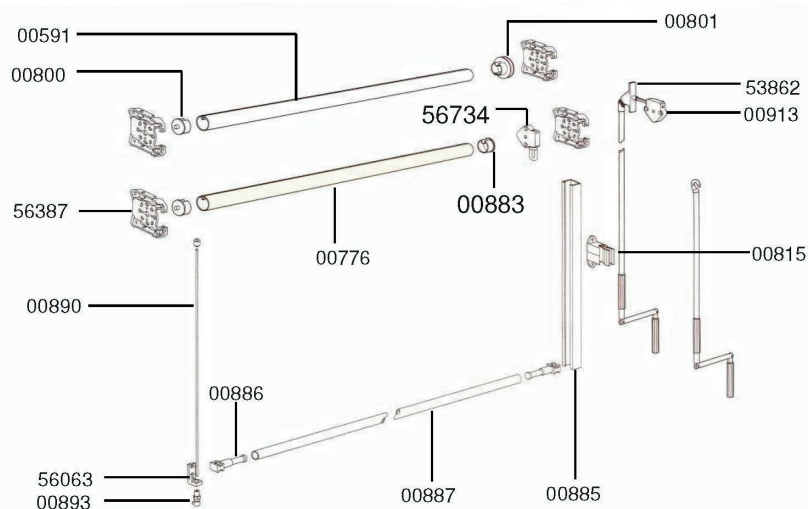


# STORE DE FENETRE VERTICAL



## FICHE TECHNIQUE

# STORE DE FENETRE VERTICAL


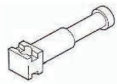




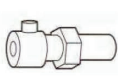

## Descriptif

- . Consoles alu pour pose murale, tableau, plafond.
- . Tube d'enroulement Diam.43 à gorge pour treuil et cordon.
- . Barre de charge acier Diam.18
- . Guidage pour tige inox Diam. 4 ou câble
- . Commande par treuil extérieur

Tube enrouleur	Console	Embout lisse	Embout treuil	Embout cordon	Patte fixation cordon	Poulie renvoi cordon
						
Ø43 00776	56387	Ø43 00800	Ø43 00883	Ø43 00801	53295	53294

Gland	Treuil extérieur	Treuil intérieur	Bague palier	Renvoi 90°	Tube enrouleur	Embout moteur
						
53209	56734	00913	53538A	53862	00591	Ø40 53863

Bloqueur manivelle	Embout de guidage	Tube de charge Ø18
		
00815	00886	00887

Arrêt de câble	Arrêt de câble réglable	Equerre
		
00892	00893	53063

Câble gainé Ø3	Tige de guidage inox Ø4
	
00889	00890

Coulisse en C	Auvent
	
00885	56389