

# STORE À PROJECTION OMBRINE








## FICHE TECHNIQUE

# STORE À PROJECTION OMBRINE

## Caractéristiques techniques

Donne une touche esthétique par sa légèreté et s'harmonise parfaitement dans l'embrasure des baies (en tableaux, de face, en sous-face de linteau) ou en façade

### Options

-  Lambrequin
-  Auvent de protection
-  Moteur
-  Télécommande
-  Capteur vent et soleil

### Couleurs standards



Blanc



Ivoire



Anodisé

ou une autre couleur personnalisée



### Avancées possibles

Avancée (m)	0, 60	0, 80	1, 00	1, 20	1, 50
-------------	-------	-------	-------	-------	-------

Largeur du store jusqu'à 3, 00 m

Commande par cordon, treuil ou moteur

### Fixation au plafond

- De face (latérale en tableaux ou murale)
- Au plafond

# STORE À PROJECTION OMBRINE

## Bras coudés

- Axe et visserie en acier inoxydable 302
- Embouts de bras en aluminium

## Classe technique de résistance au vent

- Store testé selon la norme EN13561 : 2004

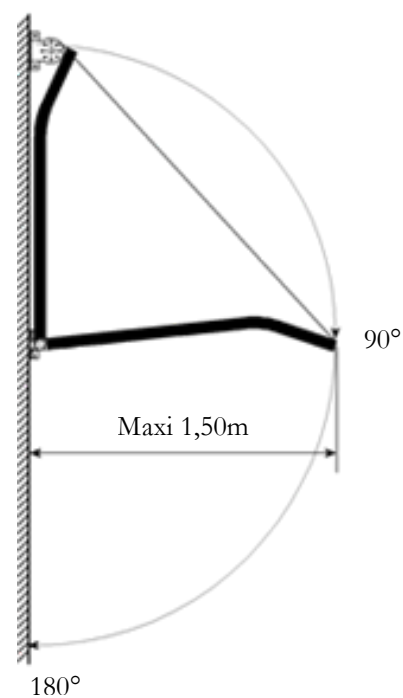
Résistance au vent jusqu'à 49km/h (classe 3) pour toutes les longueurs et avancées de bras

## Force d'arrachement théorique sur fixation

Pour vent Classe 3 suivant norme EN13561 : 2004

300 daN pour un bras de 1,50 m

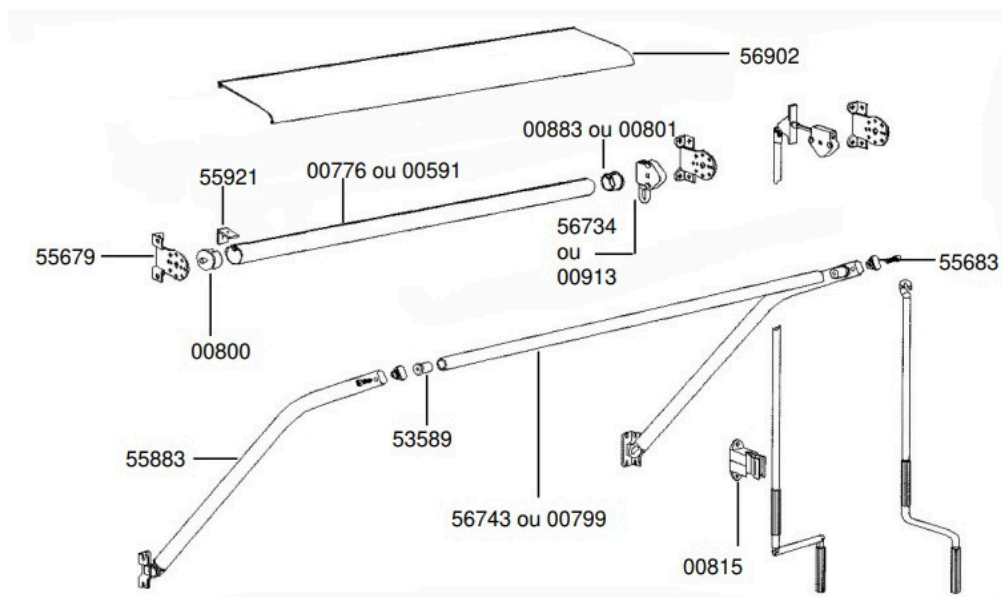
## Projection de 90° à 180°





# STORE À PROJECTION OMBRINE



















## Vue éclatée et composants

Bras	 55883
Embout de bras	 55683
Equerre fixation	Auvent
 58285	 56902











Console	Embout cordon	Patte fixation cordon	Poulie renvoi cordon	Gland	Fixation enroulement	Embout moteur
 55679	 Ø43 00801	 53295	 53294	 53209	 52538A	 Ø40 53863
Renvoi 90°	Bloqueur manivelle	Treuil extérieur	Treuil intérieur	Embout treuil	Expandeur	
 53862	 00815	 56734	 00913	 00883	 53859	
Tube enrouleur	Embout lisse	Tube acier	Barre de charge acier			
 Ø43 00776	 Ø43 00800	 Ø40 00591	 Ø25 00799			

# STORE À PROJECTION OMBRINE

Nom	Longueur	Référence		
		Naturel	Blanc RAL 9010	Ivoire RAL 1015
 Tube acier à gorge Ø 43	6,00 m	00776		
 Console		55679	55682	56063
 Embout ressort rond		00800		
 Embout treuil		00883		
 Embout cordon		00801		
 Patte fixation cordon		53295		
 Poulie guidage		53294		
 Gland		53209		
 Renvoi angle 90°		53862		
 Treuil extérieur		56734		
 Treuil intérieur		00913		
 Bague palier		52538		
 Tube acier Ø 40	6,00 m	00591		
 Embout moteur		53863		
 Bloqueur manivelle		00815		
 Expandeur		53859		
 Embout de bras pour barre de charge acier		55683	55684	56061
 Barre de charge Ø 25	6,00 m	00799		

# STORE À PROJECTION OMBRINE

Nom	Longueur	Référence		
		Naturel	Blanc RAL 9010	Ivoire RAL 1015
 <b>Equerre fixation de toit</b>		58285	55921	
 <b>Auvent simple</b>	6,00 m	56902	56910	56906
 <b>Embout bras pour barre de charge alu</b>		57413	57414	57416
 <b>Embout réglable 0 à 15</b>		56036		
 <b>Manivelle intérieure</b>	1,40 m		00840	
 <b>Manivelle extérieure</b>	1,40 m	00817		
 <b>Cordelette Ø 3 mm x 100</b>	100,00 m	00948		
 <b>Bras coudés</b>	0,60 m	55883	55893	55884
	0,80 m	55885	55895	55886
	1,00 m	55887	55897	55888
	1,20 m	55889	55899	55890
	1,50 m	55891	55901	55892