

Porte de garage sectionnelle déplacement latéral

Nuancier - Décors - Designs



Décors sur-mesure

Nous créons tous les décors sur demande !

Les alu aspect inox brossé et les inox peuvent aussi être laqués sur demande.


▼ Avec hublot (Verre triple-vitrage dépoli 44.2/12/4/10/4 retardateur d'effraction PMMA dépoli)



COMPAS



COUPOLE




ÉCLAIR S

Incrustation 'bois', 'noir' ou 'pierre'




ÉCLAIR M


Incrustation 'bois', 'noir' ou 'pierre'




ÉCLIQ



INNO S



INNO M



OBLIQUE




OXYGÈNE S



OXYGÈNE M



OZONE



PARURE




RÉSEAU



SCULPTURE




STYLE



SWING

▼ Sans hublot (Uniquement sur panneaux lisses sans motif pour garantir l'étanchéité, décors collés)



1 CHIFFRE/1 LETTRE




AUBE




CANOPÉE



ÉLECTRO




FLUVIO




Flex

'Galets', 'Pyramides' ou 'Quartz'



LUNA



MAJOR



ONDE



QUATUOR



SILLAGE

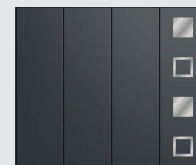


TIGRE




TWIN

Décors alu aspect inox brossé simples (disponibles à l'unité) ▼




CARRÉ 300 x 300 mm

Plein ou vide




CARRÉ 100 x 100 mm

Plein ou vide



ROND Ø 300 mm

Plein ou vide



ROND Ø 100 mm

Plein ou vide

Porte de garage sectionnelle déplacement latéral

Nuancier - Décors - Designs

ENCADREMENTS

Aluminium ou PVC



Carré
Dim. hors-tout : 300 x 300 mm
Dim. clair de jour : 220 x 220 mm



Rond
Dim. hors-tout : Ø 315 mm
Dim. clair de jour : Ø 235 mm



Losange
Dim. hors-tout : 425 x 425 mm
Dim. clair de jour : 220 x 220 mm



Rectangle PVC
Dim. hors-tout : 510 x 320 mm
Dim. clair de jour : 410 x 220 mm



Rectangle Alu
Dim. hors-tout : 510 x 320 mm
Dim. clair de jour : 400 x 210 mm

Croisillons intégrés ou en applique (sur hublots rectangle uniquement)



Alu (intégrés)
Dim. croisillons : 26 x 8 mm



Laiton (intégrés)
Dim. croisillons : 9 x 6 mm



Plomb (intégrés)
Dim. croisillons : 10 x 8 mm



Alu (en applique)
Dim. croisillons : 20 x 1 mm


Alu aspect inox brossé




Carré
Dim. hors-tout : 283 x 283 mm
Dim. clair de jour : 210 x 210 mm




Rond
Dim. hors-tout : Ø 283 mm
Dim. clair de jour : Ø 210 mm



Losange
Dim. hors-tout : 400 x 400 mm
Dim. clair de jour : 210 x 210 mm



Petit rectangle
Dim. hors-tout : 500x180 mm
Dim. clair de jour : 420 x 100 mm



Rectangle moyen
Dim. hors-tout : 1100x180 mm
Dim. clair de jour : 1020 x 100 mm




Panoramique
Dim. hors-tout : 1700 x 180 mm
Dim. clair de jour : 1620 x 100 mm

HUBLOTS & VITRAGES Pour plus de luminosité !

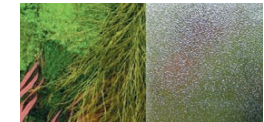
VITRAGES




Clair




Dépoli



G200



Delta Mat




Granité

OPTION Parties vitrées pour Vantal Thermo et Portes de Service Thermo

Hors panneaux à motif cassettes, hauteur du vitrage calculé par rapport à l'axe de la traverse

- Compatibilité vitrage : double-vitrage retardateur d'effraction 44.2/24/4
- Aspect vitrage disponible: Clair, Dépoli, G200 ou Delta Mat



1/4 haut



1/3 haut



2/3 haut



2/3 haut avec meneau



Vitrage total



Vitrage total avec traverses

ZOOM SUR LES HUBLOTS "ALU ASPECT INOX BROSSÉ"

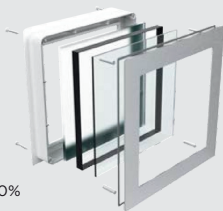
Deshublots éco-conçus!

Vis inox, réutilisables et 100% recyclables

Double-vitrage PMMA effet verre recyclé & recyclable à 100%

Le PMMA jusqu'à plus de 100% que le verre trempé

ABS recyclé & recyclable à 100%



ALU INOX recyclé à 66% & 100% recyclable

BON À SAVOIR !

Porte de garage sectionnelle déplacement latéral

Nuancier - Décors - Designs



QUELQUES OPTIONS

Pour plus de praticité au quotidien !



▲ Trappe à chat ⁽¹⁾

Intégrée directement à la porte de garage, votre chat pourra entrer et sortir à sa guise.


- Dimensions : 205 x 205 mm (passage : 160 x 159 mm)
- Couleur : extérieure de la porte de garage⁽²⁾



▲ Trappe à chat magnétique⁽¹⁾

Grâce à une clé magnétique fixée sur son collier, seul votre chat pourra entrer dans votre garage.

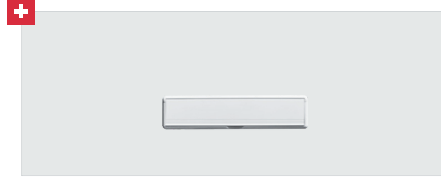
- Dimensions : 223 x 223 mm (passage : 155 x 125 mm)
- Couleur : extérieure de la porte de garage⁽²⁾



▲ Grille d'aération ⁽¹⁾

Grâce à cette grille d'aération, vous limiterez l'humidité ainsi que la moisissure dans votre garage.

- Dimensions : 320 x 120 mm
- Couleur : extérieure de la porte de garage⁽²⁾



▲ Passe-lettres ⁽¹⁾

Réceptionnez plus facilement votre courrier grâce à une ouverture passe-lettres.

- Dimensions : 304 x 70 mm (passage : 250 x 35 mm)
- Couleur : blanc ou noir

Porte à déplacement latéral option vantail ouvrant

- Accès piéton pratique :
 - Ouverture du vantail à 180°.
- Personnalisation de l'ouverture :
 - Côté d'ouverture au choix.
- Sécurité :
 - Verrouillage de la serrure multipoints par clef pour sécuriser l'accès et protéger les biens.
 - Système de verrouillage électrique : empêche le moteur d'agir si le portillon est mal fermé, évitant les erreurs de manipulation.
- Esthétique personnalisable :
 - Possibilité d'ajouter des décors ou des hublots pour harmoniser la porte avec la façade.



Confort, sécurité et praticité réunis pour un usage quotidien sans compromis !

BON À SAVOIR !
Nom br eus es autres options sur demande !

